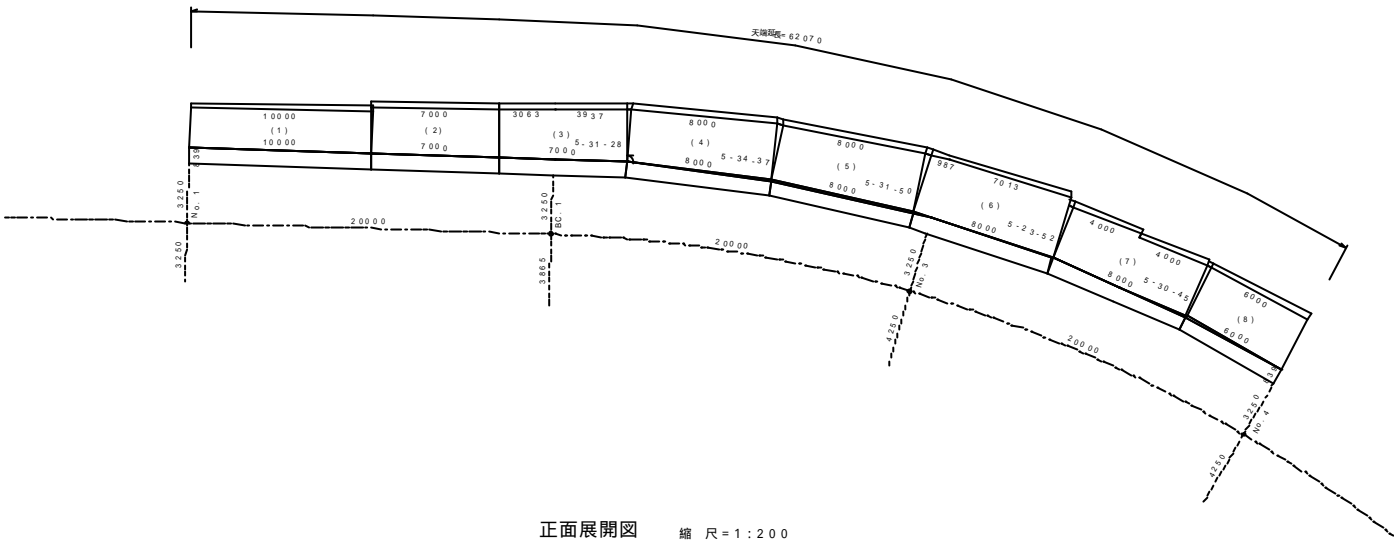
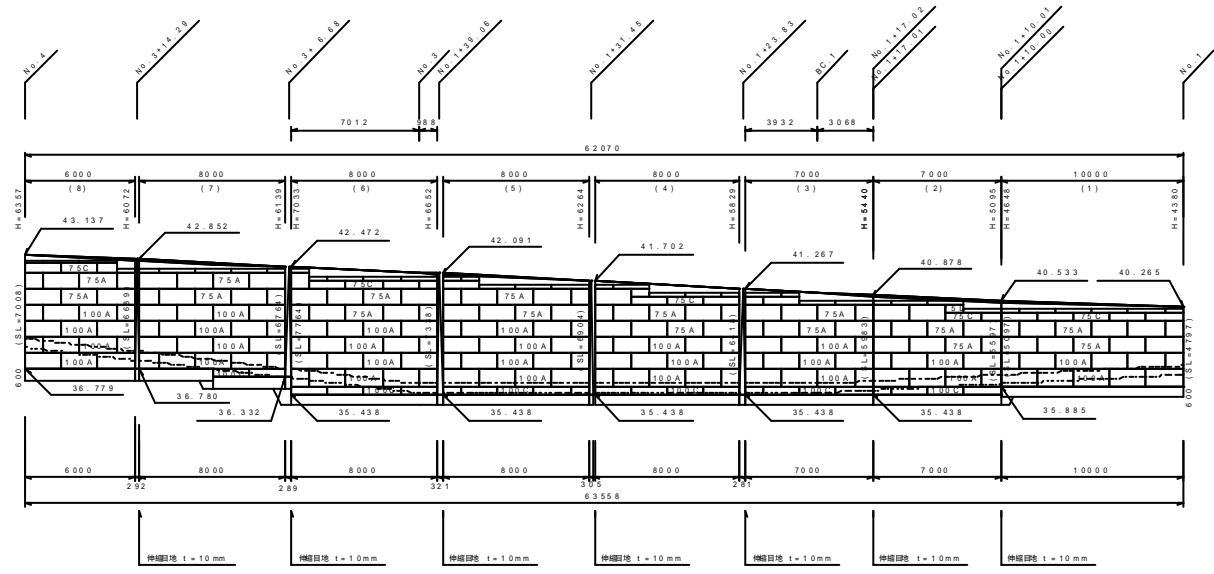


平面図 縮尺=1:200



正面展開図 縮尺=1:200

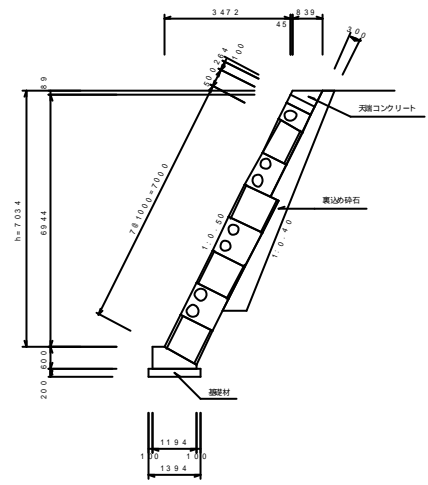
(右を起点として、構壁を表側から見た展開図です。)



数量表 (合計) 図面:1(1-13)

種別	形状・寸法	数量	単位	備考
施工面積		398.971	m ²	
標準品 (100A)		89	個	
標準品 (100B)		27	個	
標準品 (100C)		19	個	
標準品 (100D)		4	個	
標準品 (750A)		24	個	
標準品 (750B)		14	個	
標準品 (75A)		54	個	
標準品 (75B)		17	個	
標準品 (75C)		16	個	
標準品 (75D)		6	個	
天端調整コンクリート型枠		36.148	m ²	
天端調整コンクリート		12.427	m ³	
間詰めコンクリート型枠		5.150	m ²	
間詰めコンクリート		3.748	m ³	
目地材		47.748	m	
裏込め砕石		150.158	m ³	
天端コンクリート型枠		39.106	m ²	
天端コンクリート		13.392	m ³	
間詰めコンクリート型枠		57.021	m ²	
間詰めコンクリート		32.636	m ³	
基礎材		17.646	m ³	

標準断面図 縮尺=1:100



工事名	
図面名	
年月日	
縮尺	図面番号
会社名	第29号
事務所名	

この図面は、A2をA3に縮小したものです。